

Riempimenti per porte brevettati e moderni.

Drutex offre una vasta gamma di modelli di porte in PVC sia nei sistemi Iglo 5, che Iglo Energy. Si distinguono per il design moderno, in linea con le più recenti tendenze architettoniche. L'azienda ha sviluppato alcuni sistemi di pannelli di riempimento destinati alle porte in PVC. La vasta gamma di colori, i diversi disegni disponibili e la ferramenta moderna, le rendono perfettamente fruibili all'architettura dell'edificio ed allo stile degli interni. Realizzate su misura per ogni esigenza.

Esempi di pannelli di riempimento disponibili nell'offerta Drutex:



Sistemi porte d'entrata disponibili in ampia gamma di colori.

Drutex S.A.

Lęborska 31 • 77-100 Bytów • Polonia

+48 59 822 91 01 • WWW.DRUTEX.IT • DRUTEX@DRUTEX.EU

+48 59 822 91 04

Le informazioni presentate in questa brochure hanno unicamente carattere informativo e illustrativo. La specifica del prodotto va sottoposta a verifica con i dati tecnici definiti dal produttore.

D
DRUTEX
ENGINEERED FOR YOU


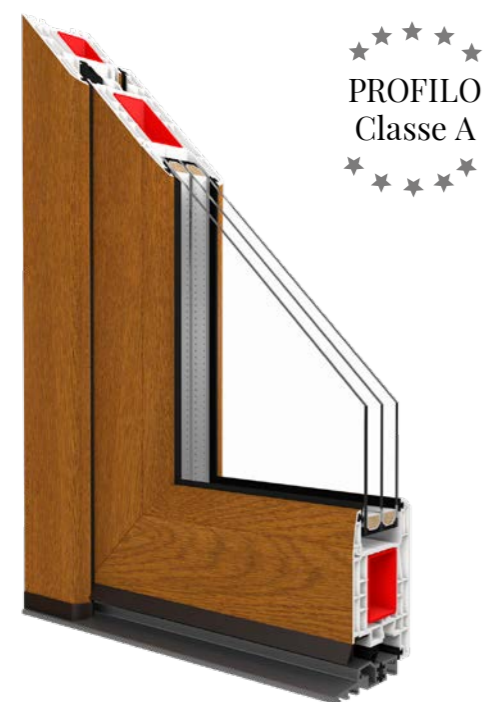


Iglo 5, Iglo Energy

PORTE IN PVC

WWW.DRUTEX.IT

Caratteristiche dei sistemi di porte DRUTEX



Iglo Energy

La struttura a cinque camere del profilo di classe A e il design moderno rendono il portoncino Iglo Energy sinonimo di un elevato livello di efficienza energetica, ma anche di design, estetica ed eccellente funzionalità. Le eccezionali proprietà di isolamento termico della porta sono il risultato dell'impiego di materiali di alta qualità, nonché della soglia in alluminio a taglio termico appositamente progettata e dell'innovativo sistema di guarnizioni. Si tratta della prima soluzione al mondo di questo tipo che sfrutta una guarnizione centrale in EPDM espanso*. La porta si contraddistingue per l'alto grado di sicurezza, grazie alla serratura automatica a 3 punti MACO ed all'utilizzo delle cerniere WALA che si distinguono per l'alta resistenza. Ampia gamma di modelli disponibili, permettono di soddisfare le esigenze dei clienti in tutto il mondo.

Iglo 5

Le porte d'ingresso Iglo 5 realizzate nel sistema a tre camere sono ideali per tutti coloro che non intendono scendere a compromessi e non vogliono rinunciare all'estetica e alla sicurezza. La moderna porta Iglo 5 è infatti una combinazione di bellezza, soluzioni innovative e funzionalità. Allo stesso tempo le ampie camere di rinforzo consentono l'impiego di rinforzi che garantiscono una resistenza adeguata, mentre la serratura automatica a 3 punti aumenta il livello di sicurezza. La porta Iglo 5 inoltre rappresenta un investimento in termini di estetica, in quanto può essere dotata di moderni pannelli di riempimento, che uniti alla vasta gamma di colori disponibili e agli accessori, permettono ad ognuno di trovare la soluzione ideale in grado di soddisfare le proprie esigenze tecniche ed estetiche.



Equipaggiamento opzionale:

Soglie:

Offriamo una soglia in alluminio dotata di taglio termico, che previene la formazione di ghiaccio sulla porta e limita le perdite di calore. La sua altezza ridotta garantisce un'ottima funzionalità.

Maniglie:

L'offerta comprende una varietà di colori e forme di maniglie, pomoli e maniglioni fissi. La loro ampia gamma permette di conferire all'ingresso della casa un carattere unico ed elegante, a seconda del gusto del Cliente.

Controllo:

Possibilità di controllo intelligente della porta, in apertura e in chiusura, utilizzando un lettore di impronte digitali, bluetooth, telecomando o tablet. I sistemi di controllo sono pienamente compatibili con i sistemi di allarme domestici e altri dispositivi di automazione.

*In attesa di brevetto

Vantaggi delle porte IGLO

Design moderno

Il profilo, caratterizzato da linee tondeggianti ed eleganti, consente l'utilizzo sia di pannelli di forma classica, che di soluzioni dal design più moderno. Una vasta scelta di maniglioni fissi, maniglie, pomoli e accessori completa e il tutto. La ricca gamma di colori, abbinata alla possibilità di scelta tra diversi modelli di pannelli e ad una varietà di opzioni aggiuntive rendono accattivante il design della porta consentendo la piena personalizzazione del progetto.

Alta funzionalità

Il rinforzo in acciaio ed i componenti di altissima qualità ne garantiscono il pieno comfort nell'utilizzo. Le porte Iglo Energy sono dotate di serrature moderne Z-TF MF-BO del rinomato produttore MACO, possiedono tre scrocci multifunzione e due ganci in acciaio - grazie a questo sistema la tenuta è stabile ed ottimale su tutta l'altezza. La porta chiusa è bloccata in tre punti.

Ottima efficienza energetica


La struttura del profilo e il moderno sistema di guarnizioni realizzato con l'impiego di EPDM espanso (per le porte Iglo Energy) aumenta le proprietà di isolamento termico. La porta, di serie, viene equipaggiata con una soglia in alluminio a taglio termico che limita la perdita di calore.

Elevato grado di sicurezza

Serratura a 3 punti fornita, di serie, con sistema automatico a triplo bloccaggio. La sicurezza è garantita dalla ferramenta di alta qualità MACO e dalle cerniere che proteggono dalla rimozione dell'anta. L'anta della porta è dotata minimo di tre cerniere WALA.

Costruzione ottimale e stabilità della struttura

Ogni modello di pannello di riempimento della porta è realizzato in HPL2/poliuretano espanso/lamiera di alluminio 1 mm/poliuretano espanso/pannello di HPL2. Realizzate esclusivamente in acciaio inox, grazie all'applicazione su entrambi i lati la porta si distingue per l'estetica sia all'esterno. Spessore pannello 36 mm.



ENGINEERED FOR YOU